








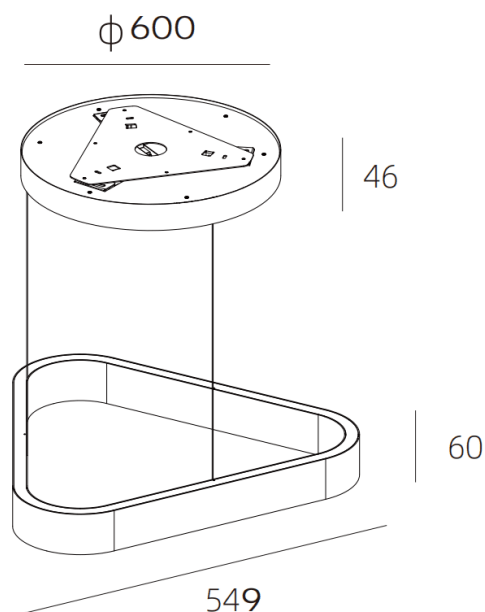
UP&DOWN TRI

| | |
|-----------------|---|
| Code article | 86.S004.2331.01 |
| Type de produit | Intérieurs |
| Catégorie | Luminaires suspendus |
| Famille | UP&DOWN TRI |
| Pictograms |  220 240 V  850°  CRI 90  |
| |  On Off  IP 20  50000h L80B10 |

Dimensions

Product dimensions (mm) 600X549X60mm

Dessin technique



| | |
|-------------------------------|---------------|
| Produit | |
| Puissance système (W) | 60 |
| Flux lumineux utile (lm) | 3150 |
| Efficacité lumineuse (lm/W) | 52.5 |
| Angle de faisceau | ↑ 80° ↓ 45° |
| Durée de vie | 50000h L80B10 |
| IP | 20 |
| U. G. R | 13 |
| Équipement | ON-OFF |
| Température de couleur (K) | 3000 |
| Uniformité chromatique (SDCM) | SDCM3 |
| CRI | 90 |